

37

Beschreibung
von Arbeitsinhalt und Arbeitsbedingungen
nach Kriterien der **Belastungshöhe** und
Belastungsdauer

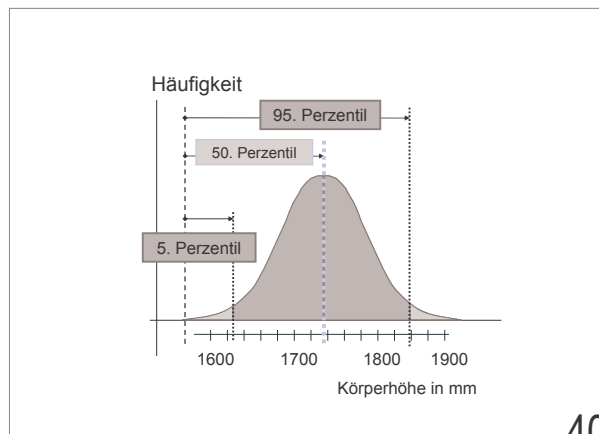
Bewertung
der Belastungen nach Kriterien
der zu erwartenden Beanspruchung

Beurteilung
von Aussagen zur Beanspruchung
durch Vergleich mit **Setzungen**
zur Zumutbarkeit und Angaben
zur geplanten Produktivität

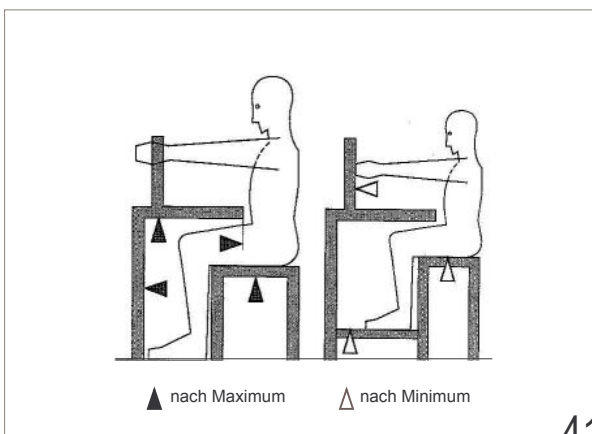
38

Arbeits- typ	Eigenschaft	Streubreite - in %
energetisch	Körperabmessungen	30
	Leistungsfähigkeit, körperliche	400
	Geschicklichkeit	300
informativisch	Merkfähigkeit	600
	Rechenfähigkeit	900
	Abstraktionsfähigkeit	900

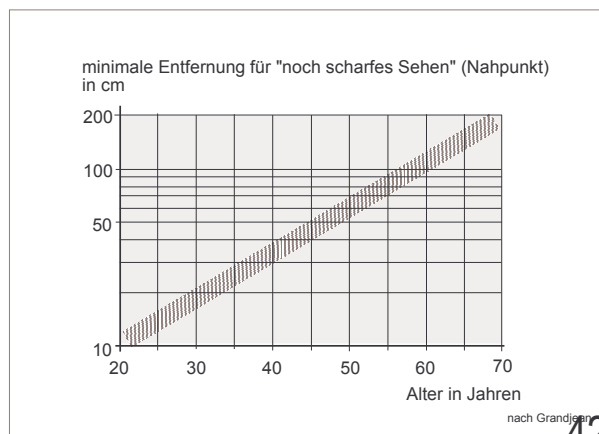
39



40



41



42